







FICHE D'ANALYSE

> FACTEURS D'ACCESSIBILITÉ D'UNE EXPOSITION VISUELLE

Ton rôle : Vérifie si l'exposition permet à tout le monde de bien voir les œuvres et de se déplacer facilement.

Oui	Non	
		Visibilité – Bien voir les œuvres
<input type="checkbox"/>	<input type="checkbox"/>	Peut-on voir les œuvres sans être gêné·e par des objets ou des obstacles ?
<input type="checkbox"/>	<input type="checkbox"/>	Les œuvres sont-elles bien éclairées et placées à une hauteur accessible ?
 Idée d'amélioration : Ajouter des lampes ou déplacer les œuvres qui sont dans l'ombre.		
		Circulation – Se déplacer facilement
<input type="checkbox"/>	<input type="checkbox"/>	Peut-on circuler sans difficulté, même avec une poussette ou un fauteuil roulant ?
<input type="checkbox"/>	<input type="checkbox"/>	Y a-t-il assez d'espace entre les œuvres ?
 Idée d'amélioration : Élargir les allées ou déplacer certains objets si l'espace est trop étroit.		
		Inclusivité sensorielle – Rendre accessible à tous les sens
<input type="checkbox"/>	<input type="checkbox"/>	Les personnes qui ont du mal à voir peuvent-elles comprendre les œuvres ?
<input type="checkbox"/>	<input type="checkbox"/>	Y a-t-il des textes en gros caractères ou des descriptions audios ?
 Idée d'amélioration : Ajouter un code QR qui mène à une description sonore.		
		Signalisation et orientation – S'orienter dans l'espace
<input type="checkbox"/>	<input type="checkbox"/>	Y a-t-il des flèches ou des panneaux pour guider le public ?
<input type="checkbox"/>	<input type="checkbox"/>	Utilise-t-on des images ou des symboles faciles à comprendre ?
 Idée d'amélioration : Ajouter des pictogrammes ou des affiches claires pour indiquer le chemin.		